

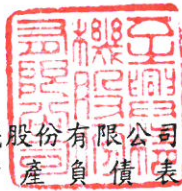


至興精機股份有限公司
個體資產負債表
民國110年及109年12月31日

單位：新台幣仟元

代碼	資 產	附 註	110年12月31日		109年12月31日	
			金 額	%	金 額	%
11xx	流動資產：					
1100	現金及約當現金	四、六之1	\$ 660,300	24.97	\$ 561,932	22.68
1136	按攤銷後成本衡量 之金融資產-流動		-	-	1,203	0.05
1150	應收票據淨額	四、六之2	12,311	0.47	6,324	0.26
1170	應收帳款淨額	四、五、六之2	154,717	5.85	149,336	6.02
1180	應收帳款-關係人淨額	四、五、六之2 、七	124,659	4.71	157,416	6.35
1200	其他應收款		780	0.03	57,332	2.31
1210	其他應收款-關係人	七	3,594	0.14	2,718	0.11
1310	存 貨	四、五、六之3	331,236	12.53	223,410	9.02
1410	預付款項		6,673	0.25	2,418	0.10
1470	其他流動資產		1,265	0.05	1,081	0.04
11xx	流動資產合計		1,295,535	49.00	1,163,170	46.94
15xx	非流動資產：					
1550	採用權益法之投資	四、六之4	655,598	24.80	624,563	25.21
1600	不動產、廠房及設備	四、六之5、八	647,526	24.49	641,321	25.88
1755	使用權資產	四、六之6	1,853	0.07	1,153	0.05
1801	電腦軟體淨額	四、五	2,708	0.10	2,275	0.09
1840	遞延所得稅資產	四、五、六之12	9,936	0.38	14,171	0.57
1915	預付設備款		16,516	0.62	12,228	0.49
1920	存出保證金		10,319	0.39	10,616	0.43
1995	其他非流動資產-其他		4,079	0.15	8,329	0.34
15xx	非流動資產合計		1,348,535	51.00	1,314,656	53.06
1xxx	資 產 總 計		\$ 2,644,070	100.00	\$ 2,477,826	100.00
21xx	流動負債：					
2130	合約負債-流動	四	\$ 11,022	0.42	\$ 17,905	0.72
2150	應付票據	四	2,959	0.11	214	0.01
2170	應付帳款	四	180,614	6.83	179,824	7.26
2180	應付帳款-關係人	四、七	2,721	0.10	5,565	0.22
2200	其他應付款項		72,374	2.74	54,521	2.20
2230	本期所得稅負債	四、六之12	37,543	1.42	7,676	0.31
2250	負債準備-流動	四	116	0.00	12	0.00
2280	租賃負債-流動	四、六之7	1,008	0.04	646	0.03
2399	其他流動負債		2,215	0.08	1,701	0.07
21xx	流動負債合計		310,572	11.74	268,064	10.82

(接次頁)



至興精機股份有限公司
個體資產負債表
民國110年及109年12月31日

單位：新台幣仟元

代碼	資 產	附 註	110年12月31日		109年12月31日	
			金 額	%	金 額	%
(承前頁)						
25xx	非流動負債：					
2570	遞延所得稅負債	四、六之12	722	0.03	-	-
2580	租賃負債-非流動	四、六之7	867	0.03	525	0.02
2640	淨確定福利負債-非流動	四、五、六之8	15,776	0.60	15,935	0.64
25xx	非流動負債合計		17,365	0.66	16,460	0.66
2xxx	負債合計		327,937	12.40	284,524	11.48
31xx	權益：					
3110	普通股股本	六之9	756,617	28.62	756,617	30.54
3210	資本公積-發行溢價	六之9	150,801	5.70	150,801	6.09
3300	保留盈餘	六之9				
3310	法定盈餘公積		441,475	16.70	431,237	17.40
3320	特別盈餘公積		92,414	3.50	81,520	3.29
3350	未分配盈餘		972,781	36.79	865,541	34.93
3400	其他權益	六之9				
3410	國外營運機構財務報表 換算之兌換差額		(97,955)	(3.71)	(92,414)	(3.73)
31xx	權益合計		2,316,133	87.60	2,193,302	88.52
1xxx	負債及權益總計		\$ 2,644,070	100.00	\$ 2,477,826	100.00

(請參閱後附個體財務報告附註)

董事長：



經理人：



會計主管：





至興精機股份有限公司
個體綜合損益表
民國110年及109年1月1日至12月31日

單位：新台幣仟元
(除每股盈餘以元表示外)

代碼	項 目	附 註	110年度		109年度	
			金 額	%	金 額	%
4000	營業收入	四、五、六之10、七	\$ 1,457,622	100.00	\$ 1,197,869	100.00
5000	營業成本	六之3.13、七	(1,194,988)	(81.98)	(1,028,816)	(85.89)
5900	營業毛利		262,634	18.02	169,053	14.11
5910	未實現銷貨利益(損失)		2,557	0.18	(317)	(0.03)
5950	營業毛利淨額		265,191	18.20	168,736	14.08
6000	營業費用	六之13	(118,433)	(8.13)	(84,479)	(7.05)
6100	推銷費用		(26,052)	(1.79)	(27,300)	(2.28)
6200	管理費用		(77,573)	(5.32)	(68,896)	(5.75)
6300	研究發展費用		(15,278)	(1.05)	(15,431)	(1.29)
6450	預期信用減損(損失)利益		470	0.03	27,148	2.27
6900	營業利益		146,758	10.07	84,257	7.03
7000	營業外收入及支出	六之11	81,526	5.60	30,723	2.56
7100	利息收入		3,638	0.25	4,127	0.34
7010	其他收入		6,755	0.46	19,569	1.63
7020	其他利益及損失		(12,166)	(0.83)	(12,938)	(1.08)
7070	採用權益法認列之子公司、 關聯企業及合資損益之份額	六之4	83,337	5.72	36,683	3.06
7510	利息費用	六之7	(38)	(0.00)	(38)	(0.00)
7670	減損損失		-	-	(16,680)	(1.39)
7900	稅前淨利		228,284	15.67	114,980	9.59
7950	所得稅費用	四、六之12	(47,080)	(3.23)	(11,909)	(0.99)
8200	本期淨利		181,204	12.44	103,071	8.60
8300	其他綜合損益					
8310	不重分類至損益之項目					
8311	確定福利計畫之再衡量數	四、六之8	159	0.01	(871)	(0.07)
8349	與不重分類之項目相關之 所得稅	六之12	(32)	(0.00)	174	0.01
8360	後續可能重分類至損益之項目					
8361	國外營運機構財務報表 換算之兌換差額		(5,541)	(0.38)	(10,894)	(0.91)
	本期其他綜合損益(稅後淨額)		(5,414)	(0.37)	(11,591)	(0.97)
8500	本期綜合損益總額		\$ 175,790	12.07	\$ 91,480	7.63
9750	基本每股盈餘(元)	六之14				
	稅前淨利		\$ 3.02		\$ 1.52	
	減：所得稅費用		(0.62)		(0.16)	
	稅後淨利		\$ 2.40		\$ 1.36	

(請參閱後附之個體財務報告附註)

董事長：




經理人：



會計主管：




 至興精機股份有限公司
 個體權益變動表
 民國110年及109年1月1日至12月31日

單位：新台幣仟元

項 目	普通股股本	資本公積	保 留 盈 餘			其他權益項目	合 計
			法定盈餘公積	特別盈餘公積	未分配盈餘	國外營運機構財務報表換算之兌換差額	
109年1月1日餘額	\$ 756,617	\$ 173,500	\$ 425,448	\$ 60,386	\$ 843,053	\$ (81,520)	\$ 2,177,484
108年度盈餘分配：							
提列法定盈餘公積			5,789		(5,789)		-
提列特別盈餘公積				21,134	(21,134)		-
分配現金股利		(22,699)			(52,963)		(75,662)
109年度稅後淨利					103,071		103,071
109年度稅後其他綜合損益：							
國外營運機構財務報表換算之兌換差額						(10,894)	(10,894)
確定福利計畫再衡量數					(697)		(697)
109年度綜合損益總額					102,374	(10,894)	91,480
109年12月31日餘額	\$ 756,617	\$ 150,801	\$ 431,237	\$ 81,520	\$ 865,541	\$ (92,414)	\$ 2,193,302
109年度盈餘分配：							
提列法定盈餘公積			10,238		(10,238)		-
提列特別盈餘公積				10,894	(10,894)		-
分配現金股利					(52,959)		(52,959)
110年度稅後淨利					181,204		181,204
110年度稅後其他綜合損益：							
國外營運機構財務報表換算之兌換差額						(5,541)	(5,541)
確定福利計畫再衡量數					127		127
110年度綜合損益總額					181,331	(5,541)	175,790
110年12月31日餘額	\$ 756,617	\$ 150,801	\$ 441,475	\$ 92,414	\$ 972,781	\$ (97,955)	\$ 2,316,133

(請參閱後附個體財務報告附註)

董事長：



經理人：



會計主管：





至興精機股份有限公司
個體現金流量表

民國110年及109年1月1日至12月31日

單位：新台幣仟元

	110年度	109年度
營業活動之現金流量：		
本期稅前淨利	\$ 228,284	\$ 114,980
調整項目：		
不影響現金流量之收益費損項目		
折舊費用	42,322	45,795
攤銷費用	8,890	10,888
預期信用減損損失(利益)	(470)	(27,148)
利息費用	38	38
利息收入	(3,638)	(4,127)
採用權益法認列之關聯企業 及合資損(益)之份額	(83,337)	(36,683)
處分及報廢不動產、廠房及設備損失(利益)	(283)	(80)
非金融資產減損損失(回轉利益)	-	16,680
與子公司間(已)未實現利益	(3,102)	130
與營業活動相關之資產淨變動數		
應收票據淨額(增加)減少	(5,987)	(650)
應收帳款淨額(增加)減少	(5,031)	90,708
應收帳款-關係人(增加)減少	32,877	(37,868)
其他應收款(增加)減少	56,547	(57,196)
其他應收款-關係人(增加)減少	(876)	184
存貨(增加)減少	(107,826)	46,792
預付款項(增加)減少	(4,255)	4,361
其他流動資產(增加)減少	(184)	391
與營業活動相關之資產淨變動合計	<u>(34,735)</u>	<u>46,722</u>
與營業活動相關之負債淨變動數		
合約負債增加(減少)	(6,883)	7,838
應付票據增加(減少)	2,745	214
應付帳款增加(減少)	790	32,879
應付帳款-關係人增加(減少)	(2,844)	972
其他應付款項增加(減少)	17,776	7,009
負債準備增加(減少)	104	(49)
其他流動負債增加(減少)	514	(277)
與營業活動相關之負債淨變動合計	<u>12,202</u>	<u>48,586</u>

(接次頁)



 至興精機股份有限公司
 個體現金流量表


民國110年及109年1月1日至12月31日

單位：新台幣仟元

	110年度	109年度
(承前頁)		
營運產生之現金	166,171	215,781
收取之利息	3,643	4,138
支付之利息	(38)	(38)
支付所得稅	(12,288)	(7,862)
營業活動之淨現金流入(出)	157,488	212,019
投資活動之現金流量：		
按攤銷後成本衡量之金融資產增加(減少)	1,203	454
收取之股利	49,863	77,638
取得不動產、廠房及設備	(24,956)	(8,333)
處分不動產、廠房及設備	383	549
無形資產增加	(1,644)	(280)
預付設備款增加	(28,193)	(6,428)
存出保證金(增)減	297	300
其他非流動資產	(2,336)	(3,675)
投資活動之淨現金流入(出)	(5,383)	60,225
籌資活動之現金流量：		
租賃本金償還	(855)	(707)
分配現金股利	(52,882)	(75,552)
籌資活動之淨現金流入(出)	(53,737)	(76,259)
本期現金及約當現金增加(減少)數	98,368	195,985
期初現金及約當現金餘額	561,932	365,947
期末現金及約當現金餘額	\$ 660,300	\$ 561,932
現金流量資訊之補充揭露：		
不影響現金流量之投資籌資活動：		
國外營運機構財務報表換算之兌換差額	\$ (5,541)	\$ (10,894)

(請參閱後附之個體財務報告附註)

董事長：

經理人：

會計主管：